



NEPTUN

СИСТЕМА ЗАЩИТЫ ОТ ПРОТЕЧЕК ВОДЫ

ПОЧЕМУ NEPTUN PROFI?




КРАН NEPTUN PROFI



Толщина стенки — 3,1 мм. Усиленная центральная часть крана около шара создает дополнительный запас прочности



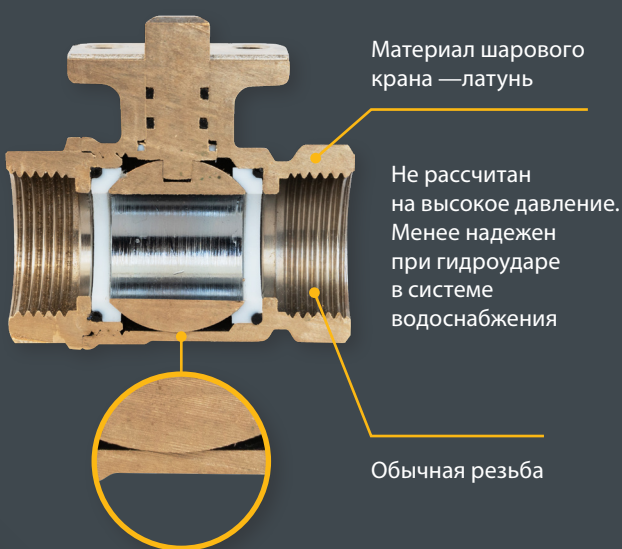
Механические концевики. Надежное размыкание цепи при закрытии/открытии крана



Возможность ручного открытия/закрытия крана. Важно при отключенном электропитании

Индикация состояния крана. Открыт или закрыт


ОБЫЧНЫЙ КРАН



Тонкие стенки — 1,9 мм



Менее надежные оптические концевики. Использование микроконтроллера для снятия показаний с оптического датчика



Отсутствует ручное открытие/закрытие крана